



BUPATI MADIUN

**INSTRUKSI BUPATI MADIUN
NOMOR : 1/INSTRUKSI/2020
TENTANG
PENINGKATAN KEWASPADAAN TERHADAP RESIKO PENULARAN
INFEKSI CORONA VIRUS DISEASE (COVID – 19)**

Dalam rangka peningkatan kewaspadaan terhadap resiko penularan infeksi Corona Virus Disease (COVID – 19) di wilayah Kabupaten Madiun, dengan ini menginstruksikan:


- Kepada** : 1. Kepala Perangkat Daerah Se-Kab. Madiun;
2. Camat Se-Kab. Madiun;
3. Direktur RSUD/BUMD Se-Kab. Madiun;
4. Lurah dan Kades Se-Kab. Madiun.
- Untuk** :
- KESATU** : Meningkatkan pencegahan dan kontrol infeksi serta pencegahan penyebaran lanjutan kepada masyarakat di wilayah Kabupaten Madiun dengan cara menyiapkan sarana cuci tangan di setiap kantor, sekolah, desa dan di fasilitas umum serta sarana pelayanan publik lainnya;
- KEDUA** : Mensosialisasikan panduan cara mencuci tangan yang benar dan dapat diunduh di website resmi Pemerintah Kabupaten Madiun (www.madiunkab.go.id);
- KETIGA** : Kepada seluruh Aparatur Sipil Negara (ASN) dan Aparatur Pemerintah Desa agar ikut membantu mengimbau kepada masyarakat untuk tetap tenang, tidak memberikan reaksi yang berlebihan serta membatasi publikasi yang tidak perlu dan dapat menimbulkan kepanikan di masyarakat;
- KEEMPAT** : Dinas Kesehatan untuk melaksanakan tugas peningkatan kewaspadaan resiko penularan infeksi COVID – 19 beserta pencegahan dan pengendalian dengan melakukan pengadaan *Thermometer Infrared Digital* sebagai *early detection*.

Instruksi ini mulai berlaku pada tanggal ditetapkan

Ditetapkan di Madiun

Pada Tanggal 5 Maret 2020

BUPATI MADIUN,



H. AHMAD DAWAMI RAGIL SAPUTRO, S.Sos



LANGKAH-LANGKAH CUCI TANGAN dengan METODE HANDWASH



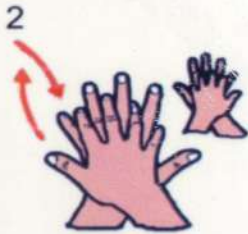
a
Basahi tangan dengan air mengalir



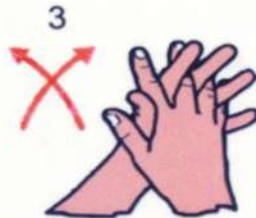
b
tuangkan sabun secukupnya



1
gosoklah kedua telapak tangan secara bergantian



2
gosokkan telapak tangan ke punggung telapak tangan secara bergantian



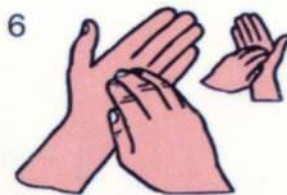
3
gosokkan telapak tangan dengan telapak jari dengan jari secara terkait



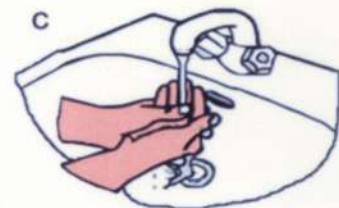
4
letakkan jari pada telapak tangan kemudian kaitkan kedua jari



5
ibu jari digosok memutar dengan telapak tangan secara bergantian



6
jari menguncup lalu gosokkan memutar pada telapak tangan secara bergantian



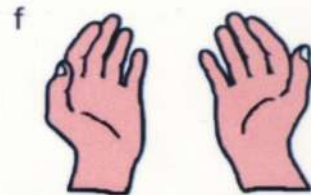
c
bilas kedua tangan dengan air mengalir



d
keringkan tangan dengan handuk sekali pakai atau tisu



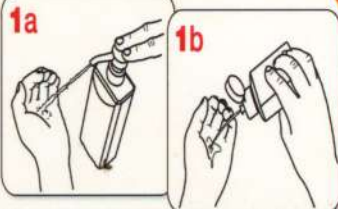
e
tutuplah kran dengan handuk atau tisu



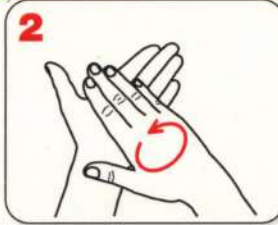
f
setelah kering tangan anda aman dari bakteri

TEKNIK KEBERSIHAN TANGAN

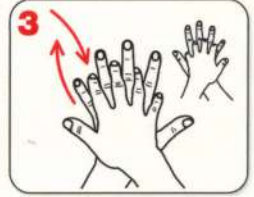
Tanpa Bilas Air (Handrub)



Tuangkan handrub ke telapak tangan 1 kali pompa (2-3ml)



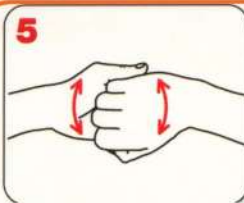
Gosokkan kedua telapak tangan



Gosok punggung dan sela2 jari bagian luar dengan berlawanan arah bergantian



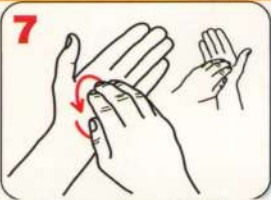
Gosok sela2 jari bagian dalam bergantian



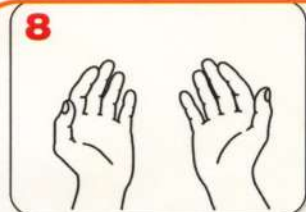
Gosok punggung jari dengan gerakan setengah memutar bolak balik



Gosok ibu jari dan sela jari telunjuk dan ibu jari bagian bawah dengan gerakan melingkar bergantian



Bersihkan ujung jari dengan menggosokkan ke telapak tangan secara melingkar



Tangan aman dan terlindungi



**DINAS KESEHATAN
KABUPATEN MADIUN**

